



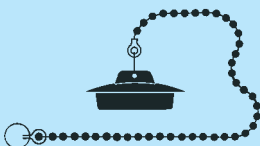
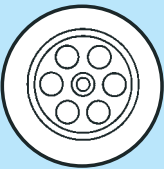
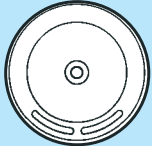

FIGURA	REF.	CÓDIGO	APLICACIÓN	CARACTERÍSTICAS	U/C	MED.	EUROS
	T-500-A	50901		Tapón fregadero con asa	s/p	1 ½	
	T-500	50900		Tapón fregadero	s/p	1 ½	
	T-501	50905		Tapón con cadena	s/p	270	
	T-501	50906				380	
	T-502	50910	Válvulas	Rejilla inox.	s/p	1 ¼	
	T-502	50911					1 ½
	T-503	50915		Rebosadero bañera inox.	s/p	1 ½	
	T-504	50920	Aéreos	Embellecedor bote sifónico	s/p	Ø110	
	T-504S	50921		Embellecedor bote sumidero		Ø110	

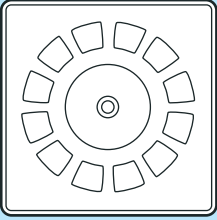


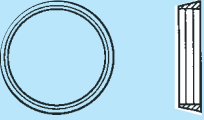
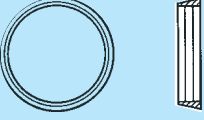
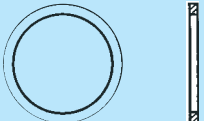

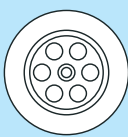
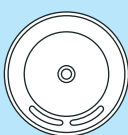



FIGURA	REF.	CÓDIGO	APLICACIÓN	CARACTERÍSTICAS	U/C	MED.	EUROS
	T-510	50952		Rejilla inox.	s/p	10x10	
	T-505	50925	Recambios	Tornillo inox. válvulas	s/p	20	
	T-505	50926				35	
	T-505	50927				65	
	T-506	50930	Tapones	Cadena de bolas	s/p	270	
	T-506	50931				380	
	T-507	50935	Cierres	Junta cónica	s/p	1	
	T-507	50936				1 ¼	
	T-507	50937				1 ½	
	T-508	50940	Cierres	Junta cónica reducida	s/p	1 ½ 1 ¼	
	T-509	50950	Cierres	Junta racord	s/p	1 ¼	
	T-509	50951				1 ½	

FIGURA	REF.	CÓDIGO	APLICACIÓN	CARACTERÍSTICAS	U/C	MED.	EUROS	
	T-500-C	50415	Válvulas	Tapón serie lujo con junta tórica	Cromo	s/p	1 ½	
	T-500-O	50416						Oro
	T-500-BL	50417						Blanco
	T-502-C	50418	Válvulas	Rejilla válvula	Cromo	s/p	1 ½	
	T-502-O	50419						Oro
	T-502-BL	50420						Blanco
	T-503-C	50421	Bañeras	Rebosadero	Cromo	s/p	1 ½	
	T-503-O	50422						Oro
	T-503-BL	50423						Blanco
	T-504-L	50424	Aéreos	Embelledor bote sifónico	Cromo	s/p	Ø110	
	T-504-SL	50425						Oro
	T-505-C	50430	Recambios	Tornillo	Cromo	s/p	65	
	T-505-O	50431						Oro
	T-505-BL	50432						Blanco
	T-506-C	50437	Válvulas	Cadena bolas	Cromo	s/p	270	
	T-506-O	50433					Oro	270
	T-506-BL	50434					Blanco	270
	T-506-C	50438					Cromo	420
	T-506-O	50435					Oro	420
	T-506-BL	50436					Blanco	420